

## Plemeno: Aubrac

Tabulka 4) Počet narozených telat v kontrolním roce

genotyp	narozeno telat celkem	živě narozeno celkem			mrtvě narozeno	zmetání celkem	z toho narozeno po ET	podíl naroz. z dvojčat
		z toho		podíl % z narozen.				
		býků	jalovic					
A	201	116	84	99,5 %	1	0	12	1,5 %
B	0	0	0	0,0 %	0	0	0	0,0 %
C	0	0	0	0,0 %	0	0	0	0,0 %
D	1	0	1	100,0 %	0	0	0	0,0 %
K	2	0	2	100,0 %	0	0	0	0,0 %
<b>celkem</b>	<b>204</b>	<b>116</b>	<b>87</b>	<b>99,5 %</b>	<b>1</b>	<b>0</b>	<b>12</b>	<b>1,5 %</b>

Tabulka 5) Průběh porodu a hmotnost při narození

genotyp matky	průběh porodu (podíl %)	hodnocení průběhu porodu v %				
	porodní hmotnost	1	2	1 + 2	3	4
A	průběh porodu (podíl %)	78,8 %	18,6 %	<b>97,3 %</b>	2,7 %	0,0 %
	porodní hmotnost	42,5	46,5	<b>42,9</b>	41,5	0,0
B	průběh porodu (podíl %)	0,0 %	0,0 %	<b>0,0 %</b>	0,0 %	0,0 %
	porodní hmotnost	0,0	0,0	<b>0,0</b>	0,0	0,0
C	průběh porodu (podíl %)	0,0 %	0,0 %	<b>0,0 %</b>	0,0 %	0,0 %
	porodní hmotnost	0,0	0,0	<b>0,0</b>	0,0	0,0
D	průběh porodu (podíl %)	100,0 %	0,0 %	<b>100,0 %</b>	0,0 %	0,0 %
	porodní hmotnost	29,0	0,0	<b>29,0</b>	0,0	0,0
K	průběh porodu (podíl %)	100,0 %	0,0 %	<b>100,0 %</b>	0,0 %	0,0 %
	porodní hmotnost	34,5	0,0	<b>34,5</b>	0,0	0,0
<b>celkem</b>	<b>průběh porodu (podíl %)</b>	<b>79,0 %</b>	<b>18,3 %</b>	<b>97,4 %</b>	<b>2,7 %</b>	<b>0,0</b>
	<b>porodní hmotnost</b>	<b>42,3</b>	<b>46,5</b>	<b>42,8</b>	<b>41,5</b>	<b>0,0 %</b>

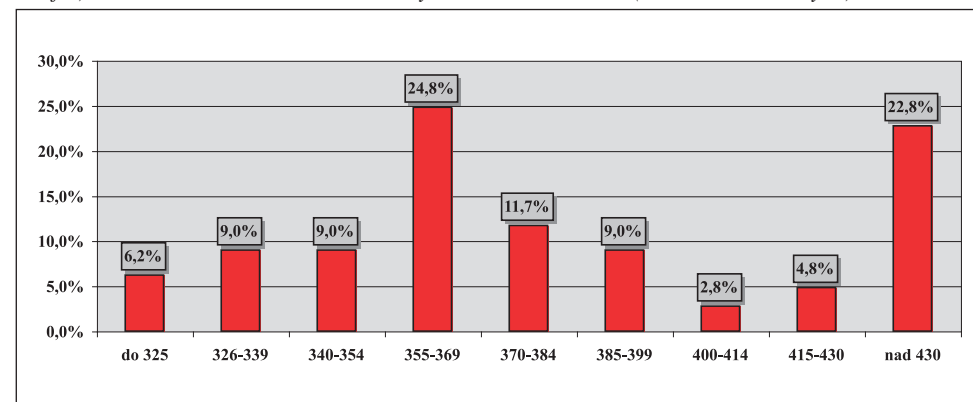
Tabulka 6) Hodnocení průběhu porodu podle věku při otelení

věk při otelení krávy	podíl ze všech %	porodní hmotnost	živě narozená telata		ztráty telat při porodu		podíl ztrát %
			snadné	komplikov.	snadné	komplikov.	
do 2 let	0,0 %	0,0	0,0 %	0,0 %	0,0 %	0,0 %	0,0 %
do 3 let	7,4 %	41,1	93,3 %	0,0 %	0,0 %	6,7 %	100,0 %
do 4 let	27,9 %	42,4	100,0 %	0,0 %	0,0 %	0,0 %	0,0 %
do 5 let	26,5 %	42,8	100,0 %	0,0 %	0,0 %	0,0 %	0,0 %
5 a více	38,2 %	43,3	98,7 %	1,3 %	0,0 %	0,0 %	0,0 %
<b>celkem</b>	<b>100,0 %</b>	<b>42,8</b>	<b>99,0 %</b>	<b>0,5 %</b>	<b>0,0 %</b>	<b>0,5 %</b>	<b>100,0 %</b>

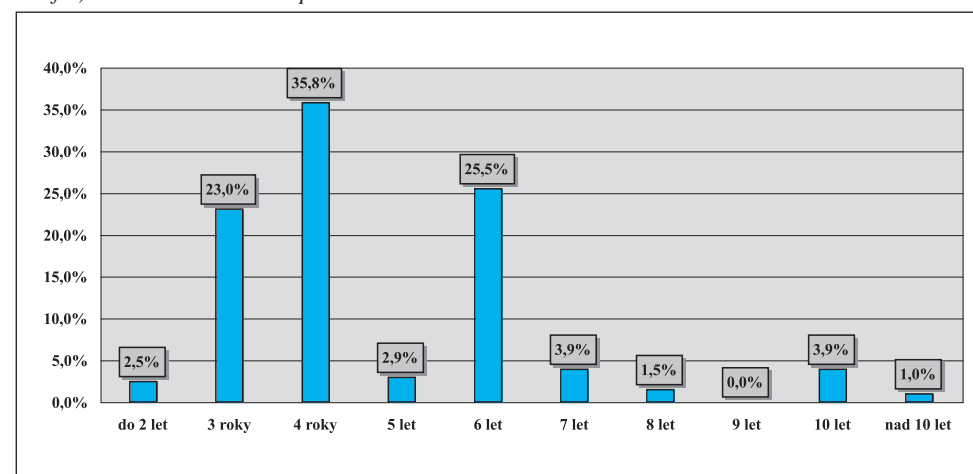
Tabulka 7) Reprodukční ukazatele krav podle genotypu

genotyp matky	podíl oteř. ze všech	věk při I. otelení	průměrné mezidobí (podle věku krávy při otelení)				celkem
			do 3 let	do 4 let	do 5 let	5 a více	
A	98,4 %	3,1	0,0	365,7	397,9	469,3	428,4
B	0,0 %	0,0	0,0	0,0	0,0	0,0	0,0
C	0,0 %	0,0	0,0	0,0	0,0	0,0	0,0
D	0,5 %	2,5	0,0	0,0	0,0	0,0	0,0
K	1,0 %	2,6	0,0	0,0	0,0	0,0	0,0
<b>celkem</b>	<b>100,0 %</b>	<b>3,0</b>	<b>0,0</b>	<b>365,7</b>	<b>397,9</b>	<b>469,3</b>	<b>428,4</b>

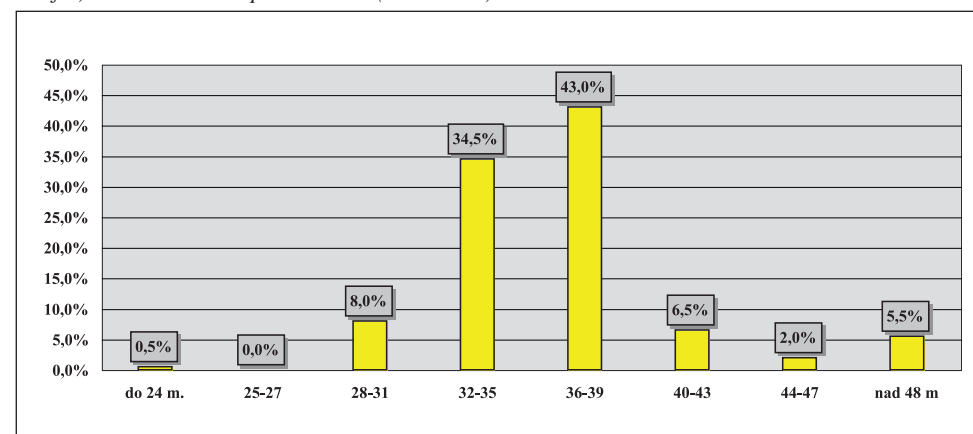
Graf 2) Variabilita mezidobí u krav otelených v kontrolním roce (% ze všech otelených)



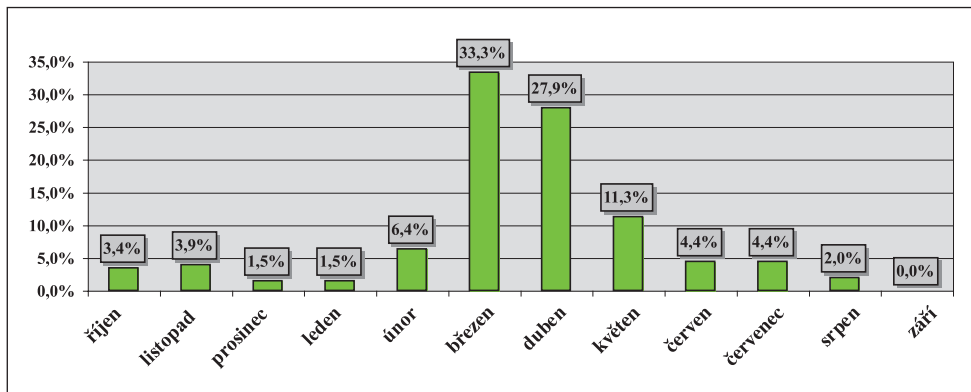
Graf 3) Variabilita věku krav při otelení



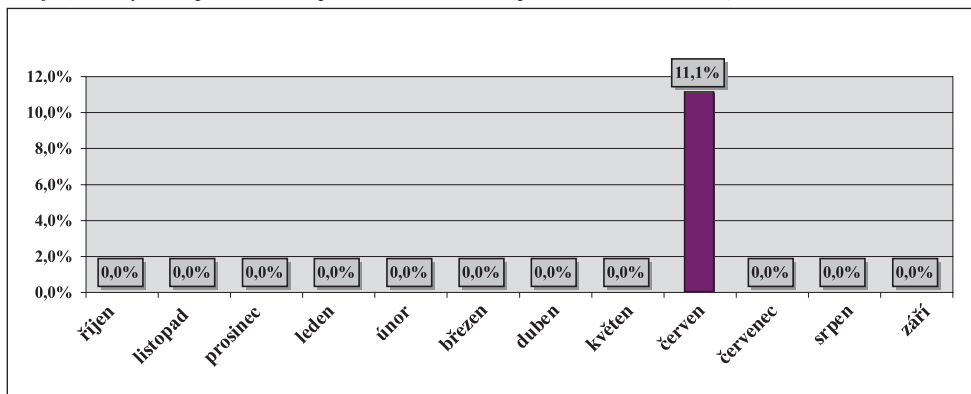
Graf 4) Variabilita věku při I. otelení (v měsících)



Graf 5) Rozložení porodů v průběhu kontrolního roku (% podíl ze všech porodů)



Graf 6) Ztráty telat při narození podle měsíců telení (podíl z telení v měsíci)



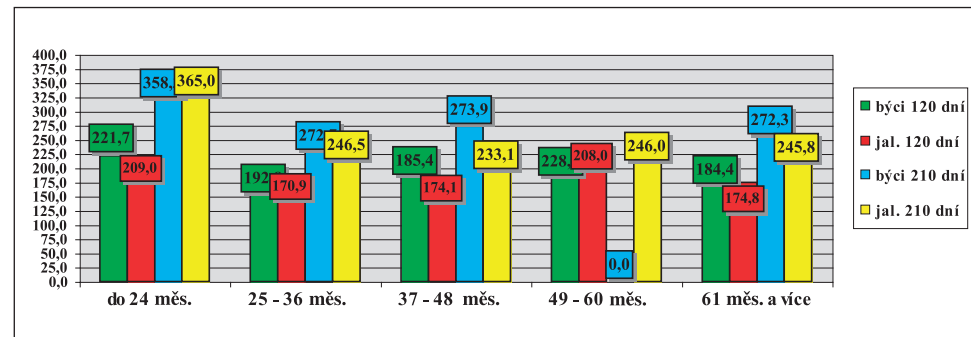
Tabulka 8) Zajišťování reprodukce ve stádech

způsob plemenitby	počet býků	počet nar. telat	narozeno kusů z celkového počtu						průměr na 1 býka
			do 5	6 až 10	11 až 15	16 až 20	21 až 30	31 a víc	
inseminace	8	24	75,0 %	25,0 %	0,0 %	0,0 %	0,0 %	0,0 %	3,0
přirozená pl.	12	55	49,1 %	0,0 %	50,9 %	0,0 %	0,0 %	0,0 %	4,6
harém	x	125	x	x	x	x	x	x	x
<b>celkem</b>	<b>20</b>	<b>204</b>	<b>22,1 %</b>	<b>2,9 %</b>	<b>13,7 %</b>	<b>0,0 %</b>	<b>0,0 %</b>	<b>0,0 %</b>	<b>4,0</b>

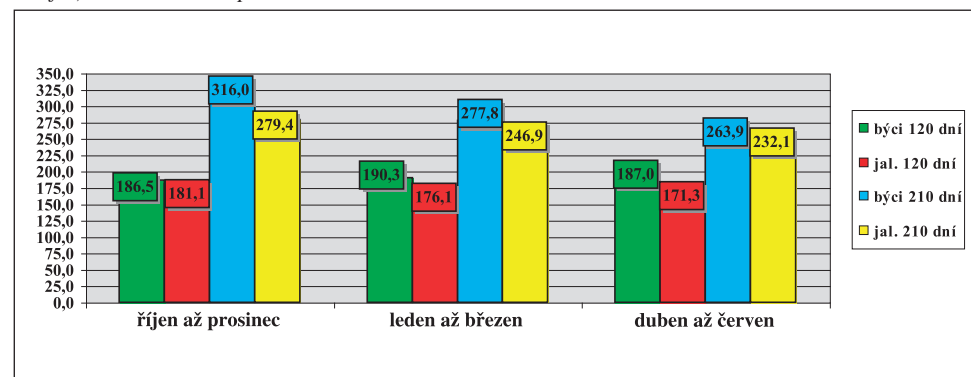
Tabulka 9) Členění velikosti chovů podle počtu narozených telat

do 30 ks	31–60	61–90	91–120	121–150	151–180	181–210	211–240	241–270	271 a víc
90,0 %	0,0 %	0,0 %	0,0 %	10,0 %	0,0 %	0,0 %	0,0 %	0,0 %	0,0 %

Graf 7) Hmotnost telat podle věku matky při otelení



Graf 8) Hmotnost telat podle období otelení



Tabulka 10a) Členění chovů podle dosažené užitkovosti (hmotnost ve 120 dnech)

pohlaví	počet zvaž. telat	dosažená hmotnost (kg)							
		do 140	141-150	151-160	161-170	171-180	181-190	191-200	201 a víc
býčci	99	6,1 %	2,0 %	5,1 %	7,1 %	14,1 %	15,2 %	21,2 %	29,3 %
jalovice	65	7,7 %	4,6 %	13,8 %	18,5 %	20,0 %	10,8 %	10,8 %	13,8 %
<b>celkem</b>	<b>164</b>	<b>6,7 %</b>	<b>3,0 %</b>	<b>8,5 %</b>	<b>11,6 %</b>	<b>16,5 %</b>	<b>13,4 %</b>	<b>17,1 %</b>	<b>23,2 %</b>

Tabulka 10b) Členění chovů podle dosažené užitkovosti (hmotnost v 210 dnech)

pohlaví	počet zvaž. telat	dosažená hmotnost (kg)										
		do 210	211-220	221-230	231-240	241-250	251-260	261-270	271-280	281-290	291-300	301 a víc
býčci	81	8,6 %	2,5 %	2,5 %	4,9 %	7,4 %	6,2 %	11,1 %	12,3 %	11,1 %	11,1 %	22,2 %
jalovice	54	14,8 %	1,9 %	16,7 %	7,4 %	24,1 %	5,6 %	9,3 %	3,7 %	5,6 %	7,4 %	3,7 %
<b>celkem</b>	<b>135</b>	<b>11,1 %</b>	<b>2,2 %</b>	<b>8,1 %</b>	<b>5,9 %</b>	<b>14,1 %</b>	<b>5,9 %</b>	<b>10,4 %</b>	<b>8,9 %</b>	<b>8,9 %</b>	<b>9,6 %</b>	<b>14,8 %</b>

Tabulka 11) Hmotnost telat podle genotypu matek

genotyp matek		hmotnost ve věku							
		při narození		120 dní		210 dní		365 dní	
		býci	jalovice	býci	jalovice	býci	jalovice	býci	jalovice
A	kg	43,7	41,9	188,5	174,8	276,2	244,7	495,8	375,4
	s	3,806	4,281	27,329	23,910	43,828	36,693	71,759	37,456
B	kg	0,0	0,0	0,0	0,0	0,0	0,0	0,0	0,0
	s	0,0	0,0	0,0	0,0	0,0	0,0	0,0	0,0
C	kg	0,0	0,0	0,0	0,0	0,0	0,0	0,0	0,0
	s	0,0	0,0	0,0	0,0	0,0	0,0	0,0	0,0
D	kg	0,0	29,0	0,0	0,0	0,0	0,0	0,0	0,0
	s	0,0	0,0	0,0	0,0	0,0	0,0	0,0	0,0
K	kg	0,0	34,5	0,0	0,0	0,0	0,0	0,0	0,0
	s	0,0	2,121	0,0	0,0	0,0	0,0	0,0	0,0
celkem	kg	43,7	41,6	188,5	174,8	276,2	244,7	516,5	368,5
	s	3,806	4,566	27,329	23,910	43,828	36,693	64,184	39,123

Tabulka 12) Lineární hodnocení zevnějšku telat (podíl %)

býci	body – % z celkového počtu hodnocených telat									
	1	2	3	4	5	6	7	8	9	10
99 ks										
TR	0,0 %	1,0 %	0,0 %	4,0 %	5,1 %	12,1 %	16,2 %	17,2 %	22,2 %	22,2 %
DT	0,0 %	0,0 %	0,0 %	4,0 %	5,1 %	30,3 %	48,5 %	12,1 %	0,0 %	0,0 %
HM	8,1 %	8,1 %	6,1 %	8,1 %	12,1 %	11,1 %	14,1 %	7,1 %	4,0 %	21,2 %
PŠH	0,0 %	0,0 %	3,0 %	3,0 %	10,1 %	42,4 %	40,4 %	1,0 %	0,0 %	0,0 %
HH	0,0 %	0,0 %	0,0 %	4,0 %	2,0 %	21,2 %	47,5 %	23,2 %	1,0 %	1,0 %
ŠDZ	0,0 %	0,0 %	2,0 %	4,0 %	13,1 %	33,3 %	41,4 %	6,1 %	0,0 %	0,0 %
OP	0,0 %	0,0 %	3,0 %	5,1 %	14,1 %	39,4 %	33,3 %	4,0 %	1,0 %	0,0 %
OH	0,0 %	0,0 %	3,0 %	3,0 %	11,1 %	24,2 %	43,4 %	15,2 %	0,0 %	0,0 %
OZ	0,0 %	0,0 %	4,0 %	5,1 %	16,2 %	33,3 %	34,3 %	6,1 %	0,0 %	1,0 %
UT	0,0 %	0,0 %	5,1 %	4,0 %	13,1 %	21,2 %	38,4 %	17,2 %	1,0 %	0,0 %

jalovice	body – % z celkového počtu hodnocených telat									
	1	2	3	4	5	6	7	8	9	10
54 ks										
TR	0,0 %	0,0 %	0,0 %	1,9 %	3,7 %	1,9 %	11,1 %	11,1 %	16,7 %	53,7 %
DT	0,0 %	0,0 %	0,0 %	1,9 %	11,1 %	38,9 %	40,7 %	7,4 %	0,0 %	0,0 %
HM	14,8 %	5,6 %	7,4 %	11,1 %	5,6 %	14,8 %	14,8 %	11,1 %	5,6 %	9,3 %
PŠH	0,0 %	1,9 %	1,9 %	3,7 %	20,4 %	51,9 %	20,4 %	0,0 %	0,0 %	0,0 %
HH	0,0 %	0,0 %	0,0 %	5,6 %	11,1 %	29,6 %	44,4 %	9,3 %	0,0 %	0,0 %
ŠDZ	0,0 %	1,9 %	1,9 %	7,4 %	18,5 %	51,9 %	16,7 %	1,9 %	0,0 %	0,0 %
OP	0,0 %	1,9 %	1,9 %	9,3 %	18,5 %	46,3 %	20,4 %	1,9 %	0,0 %	0,0 %
OH	0,0 %	1,9 %	1,9 %	7,4 %	18,5 %	29,6 %	38,9 %	1,9 %	0,0 %	0,0 %
OZ	0,0 %	1,9 %	5,6 %	7,4 %	14,8 %	50,0 %	18,5 %	1,9 %	0,0 %	0,0 %
UT	0,0 %	1,9 %	5,6 %	3,7 %	16,7 %	33,3 %	29,6 %	9,3 %	0,0 %	0,0 %

Tabulka 13) Nejlepší chovatelé čistokrevných telat (genotyp „A“) v kontrolním roce 2018

pořadí	chovatel	celkem telat	hmotnost 120 dnů		hmotnost 210 dnů	
			zváženo	kg	zváženo	kg
1	Farka Martin, Todně	1	100 %	224	100 %	366
2	Farma Kozák, s.r.o.	10	90 %	214	90 %	349
3	Střední škola zeměd. a veter. Lanškroun	4	100 %	187	100 %	324
	Novotný Václav, Ing., Čičenice	3	100 %	196	100 %	304
4	Sláma Jan, Jindřichův Hradec	1	100 %	182	100 %	304
5	Panství Palvínov s.r.o.	16	6 %	176	6 %	280
	Montážně obchodní firma s.r.o., B. Mlýn	28	61 %	193	75 %	245
6	Agrospol Holding s.r.o.	1	100 %	153	100 %	291
	Agricoltori Tachov V, a.s.	129	95 %	180	71 %	254
7	Bříza Zbyněk, Klášterec nad Orlicí	2	100 %	166	100 %	264
8	KLAS a.s., Číhošť	3	67 %	153	33 %	249

Do hodnocení byly zahrnuty chovy, kde byla telata vážena ve 120 dnech věku i 210 dnech věku.

**Vysvětlivky:**

TR – tělesný rámec, DT – délka těla, HM – hmotnost, PŠH – přední šířka hrudníku, HH – hloubka hrudníku, ŠDZ – šířka/délka zádě, PL – osvalení plece, OH – osvalení hřbetu, OZ – osvalení zádě, UT – užitkový typ